

ΜΕΣΟΓΕΙΟΣ ΑΝΩΝΥΜΗ ΤΕΧΝΙΚΗ ΕΜΠΟΡΙΚΗ ΚΤΗΜΑΤΙΚΗ ΕΤΑΙΡΙΑ

ΙΣΟΛΟΓΙΣΜΟΣ ΤΗΣ 30ης ΙΟΥΝΙΟΥ 2006 - 6η ΕΤΑΙΡΙΚΗ ΧΡΗΣΗ (1 ΙΟΥΛΙΟΥ 2005 - 30 ΙΟΥΝΙΟΥ 2006) - ΑΡ.Μ.Α.Ε. 45763/01/Β/00/214

ΕΝΕΡΓΗΤΙΚΟ	Ποσά Κλειόμενης Χρήσεως 2005/2006			Ποσά Προηγούμενης Χρήσεως 2004/2005			ΠΑΘΗΤΙΚΟ	Ποσά Κλειομ. Χρής. 2005/2006		Ποσά Προηγ. Χρής. 2004/2005	
	Αξία Κτίσεως	Αποσβέσεις	Αναπ. Αξία	Αξία Κτίσεως	Αποσβέσεις	Αναπ. Αξία		Χρής. 2005/2006	Χρής. 2004/2005		
Β. ΕΞΟΔΑ ΕΓΚΑΤΑΣΤΑΣΕΩΣ							Α. ΙΔΙΑ ΚΕΦΑΛΑΙΑ				
1. Έξοδα ιδρύσεως & πρώτης εγκ/σεως	12.300,80	12.300,80	0,00	4.917,14	4.917,14	0,00	I. Μετοχικό Κεφάλαιο				
4. Λοιπά έξοδα εγκαταστάσεως	117.267,29	101.897,20	15.370,09	94.891,51	70.811,07	24.080,44	1. Καταβλημένο				
	<u>129.568,09</u>	<u>114.198,00</u>	<u>15.370,09</u>	<u>99.808,65</u>	<u>75.728,21</u>	<u>24.080,44</u>	(610.000 ονομ. μετοχές X 2,94 €)	1.793.400,00		1.352.400,00	
Γ. ΠΑΓΙΟ ΕΝΕΡΓΗΤΙΚΟ							III. Διαφορές αναπροσαρμογής-Επιχορηγήσεις επενδύσεων-Δωρεές παγίων				
II. Ενσώματες Ακίνητοποιήσεις							2. Διαφορές από αναπροσαρμογή αξίας λοιπών περιουσιακών στοιχείων	1.781,29		1.781,29	
1. Γήπεδα-Οικόπεδα	104.184,38	0,00	104.184,38	104.184,38	0,00	104.184,38	IV. Αποθεματικά κεφάλαια				
3. Κτίρια & τεχνικά έργα	294.992,80	81.875,38	213.117,42	288.142,80	66.428,98	221.713,82	1. Τακτικό αποθεματικό	99.137,43		82.121,46	
4. Μηχ/τα-Τεχν. εγκ. & λοιπός μηχ/κός εξοπλ.	729.853,94	420.030,76	309.823,18	649.559,88	310.253,42	339.306,46	4. Έκτακτα αποθεματικά	76.399,89		76.399,89	
5. Μεταφορικά μέσα	154.663,35	84.406,15	70.257,20	153.163,35	57.117,76	96.045,59	5. Αφορολόγητα αποθεμ. ειδικών διατ. νόμων	3.712,65		3.712,65	
6. Έπιπλα & λοιπός εξοπλισμός	278.532,50	234.120,22	44.412,28	233.966,03	179.233,09	54.732,94		179.249,97		162.234,00	
Σύνολο Ακίνητοποιήσεων (Γ II)	<u>1.562.226,97</u>	<u>820.432,51</u>	<u>741.794,46</u>	<u>1.429.016,44</u>	<u>613.033,25</u>	<u>815.983,19</u>	V. Αποτελέσματα εις νέο				
III. Συμμετοχές & άλλες μακρ. χρηματ. απαιτήσεις							Υπόλοιπο κερδών χρήσεως εις νέο	1.483.208,18		1.216.501,99	
1. Συμμετοχές σε συνδεδεμένες επιχειρήσεις			1.371.610,34			311.293,79	ΣΥΝΟΛΟ ΙΔΙΩΝ ΚΕΦΑΛΑΙΩΝ (ΑΙ+ΑΙΙ+ΑΙΥ+ΑΙΥ)	<u>3.457.639,44</u>		<u>2.732.917,28</u>	
7. Λοιπές μακροπρόθεσμες απαιτήσεις			4.950,41			1.450,41	Γ. ΥΠΟΧΡΕΩΣΕΙΣ				
			<u>1.376.560,75</u>			<u>312.744,20</u>	I. Μακροπρόθεσμες Υποχρεώσεις				
ΣΥΝΟΛΟ ΠΑΓΙΟΥ ΕΝΕΡΓΗΤΙΚΟΥ (Γ II+Γ III)			<u>2.118.355,21</u>			<u>1.128.727,39</u>	2. Δάνεια Τραπεζών	190.520,28		204.322,36	
Δ. ΚΥΚΛΟΦΟΡΟΥΝ ΕΝΕΡΓΗΤΙΚΟ							II. Βραχυπρόθεσμες Υποχρεώσεις				
I. Αποθέματα							1. Προμηθευτές	523.779,76		711.252,28	
3. Παραγωγή σε εξέλιξη - Τεχνικά Έργα			118.179,86			23.450,36	2α. Επιταγές πληρωτέες μεταχρονολογημένες	1.840.719,71		1.505.271,02	
II. Απαιτήσεις							3. Τράπεζες ή βραχυπρόθεσμων υποχρ.	13.730,97		92.447,36	
1. Πελάτες			3.369.236,04			2.339.194,77	5. Υποχρεώσεις από φόρους - τέλη	529.931,76		119.999,36	
3α. Επιταγές Εισπρακτέες Μεταχ/νες			33.776,77			1.446,78	6. Ασφαλιστικοί Οργανισμοί	35.243,27		15.542,23	
11. Χρεώστες Διάφοροι			271.691,10			1.132.522,61	10. Μερίσματα πληρωτέα	12.393,07		0,00	
			<u>3.674.703,91</u>			<u>3.473.164,16</u>	11. Πιστωτές διάφοροι	95.020,01		66.474,66	
IV. Διαθέσιμα								<u>3.050.818,55</u>		<u>2.510.986,91</u>	
1. Ταμείο			39.255,99			7.705,71	ΣΥΝΟΛΟ ΥΠΟΧΡΕΩΣΕΩΝ (Γ I+Γ II)	<u>3.241.338,83</u>		<u>2.715.309,27</u>	
3. Καταθέσεις όψεως			733.113,21			792.711,54	Δ. ΜΕΤΑΒΑΤΙΚΟΙ ΛΟΓΑΡΙΑΣΜΟΙ ΠΑΘΗΤΙΚΟΥ				
			<u>772.369,20</u>			<u>800.417,25</u>	2. Έξοδα χρήσεως δουλευμένα		0,00	1.613,05	
ΣΥΝΟΛΟ ΚΥΚΛΟΦΟΡΟΥΝΤΟΣ ΕΝΕΡΓΗΤΙΚΟΥ (ΔI+ΔII+ΔIV)			<u>4.565.252,97</u>			<u>4.297.031,77</u>	ΓΕΝΙΚΟ ΣΥΝΟΛΟ ΠΑΘΗΤΙΚΟΥ (Α+Γ+Δ)	<u>6.698.978,27</u>		<u>5.449.839,60</u>	
ΓΕΝΙΚΟ ΣΥΝΟΛΟ ΕΝΕΡΓΗΤΙΚΟΥ (Β+Γ+Δ)			<u>6.698.978,27</u>			<u>5.449.839,60</u>					

ΣΗΜΕΙΩΣΗ: Στην παρούσα χρήση συγκριση με απορρόφηση οι εταιρίες "ΠΕΡΙΒΑΛΛΟΝΤΙΚΕΣ ΚΑΤΑΣΚΕΥΕΣ Α.Ε." και "ΕΡΓΟΝΗΣΟΣ Α.Τ.Ε.". Για το λόγο αυτό ορισμένα κονδύλια του Ισολογισμού της κλειόμενης χρήσης δεν είναι ευθέως συγκρίσιμα με τα αντίστοιχα περσινά.

ΚΑΤΑΣΤΑΣΗ ΛΟΓ/ΣΜΟΥ ΑΠΟΤ/ΤΩΝ ΧΡΗΣΕΩΣ 30ης ΙΟΥΝΙΟΥ 2006 (1.7.2005 - 30.6.2006)

ΚΥΚΛΟΣ ΕΡΓΑΣΙΩΝ	Ποσά Κλειόμενης Χρήσεως 2005/2006		Ποσά Προηγούμενης Χρήσεως 2004/2005	
Κύκλος Εργασιών Εταιρίας	11.215.352,25		9.231.673,43	
Κύκλος Εργασιών από Κοινοπραξίες	12.071.292,25		8.570.124,98	
	<u>23.286.644,50</u>		<u>17.801.798,41</u>	
I. ΑΠΟΤΕΛΕΣΜΑΤΑ ΕΚΜΕΤΑΛΛΕΥΣΕΩΣ				
Κύκλος εργασιών	11.215.352,25		9.231.673,43	
Μείον: Κόστος πωλήσεων	7.524.340,31		6.570.114,93	
Μικτά αποτ/τα (κέρδη) εκμεταλλεύσεως	3.691.011,94		2.661.558,50	
Πλέον: Άλλα έσοδα εκμεταλλεύσεως	16.020,70		29.400,82	


ΠΙΝΑΚΑΣ ΔΙΑΘΕΣΕΩΣ ΑΠΟΤΕΛΕΣΜΑΤΩΝ


	Ποσά Κλειομ. Χρής. 2005/2006	Ποσά Προηγ. Χρής. 2004/2005
Καθαρά αποτελέσματα (κέρδη) χρήσεως	855.444,13	666.569,20
Πλέον: Υπόλοιπο αποτ/των προηγ. χρήσεων	1.187.933,00	857.423,22
Μείον: Διαφορές φορολογικού ελέγχου προηγούμενων χρήσεων	101.881,71	39.076,50
Σύνολο	<u>1.941.495,42</u>	<u>1.484.915,92</u>
Μείον: 1. Φόρος εισοδήματος	442.746,44	249.515,05
ΚΕΡΔΗ ΠΡΟΣ ΔΙΑΘΕΣΗ	<u>1.498.748,98</u>	<u>1.235.400,87</u>


Μείον: 1. Έξοδα διοικητικής λειτουργίας	2.289.814,71		1.902.359,54	
Μερικά αποτ/τα (κέρδη) εκμεταλλεύσεως	1.417.217,93		788.599,78	
ΠΛΕΟΝ: 1. Έσοδα συμμετοχών	180.216,64		303.319,59	
Μείον: 2. Έξοδα & ζημιές συμμετοχών & χρεογράφων	651.172,13		304.722,28	
3. Χρεωστικοί τόκοι & συναφή έξοδα	123.647,71	-594.603,20	110.216,86	-111.619,55
Οδηκά αποτ/τα (κέρδη) εκμεταλλεύσεως		<u>822.614,73</u>		<u>676.980,23</u>
II. ΠΛΕΟΝ: ΕΚΤΑΚΤΑ ΑΠΟΤΕΛΕΣΜΑΤΑ				
1. Έκτακτα & ανόργανα έσοδα	2.675,48		3.739,45	
2. Έκτακτα κέρδη	47.616,67		2.677,11	
	<u>50.292,15</u>		<u>6.416,56</u>	
Μείον: 1. Έκτακτα & ανόργανα έξοδα	16.457,00		11.227,58	
2. Έκτακτες ζημιές	1.005,75		5.594,01	
3. Έξοδα προηγούμενων χρήσεων	0,00	17.462,75	6,00	16.827,59
Οργανικά & έκτακτα αποτελέσματα (κέρδη)		<u>855.444,13</u>		<u>666.569,20</u>
Μείον: Σύνολο αποσβέσεων παγίων στοιχείων	216.417,52		191.001,39	
Μείον: Οι από αυτές ενσωμ/νες στο λειπ/κό κόστος	216.417,52	0,00	191.001,39	0,00
ΚΑΘΑΡΑ ΑΠΟΤΕΛΕΣΜΑΤΑ (ΚΕΡΔΗ) ΧΡΗΣΕΩΣ προ φόρων		<u>855.444,13</u>		<u>666.569,20</u>

Η ΔΙΑΘΕΣΗ ΤΩΝ ΚΕΡΔΩΝ ΓΙΝΕΤΑΙ ΩΣ ΕΞΗΣ:

1. Τακτικό αποθεματικό	15.540,80	18.898,88
8. Υπόλοιπο κερδών εις νέο	1.483.208,18	1.216.501,99
	<u>1.498.748,98</u>	<u>1.235.400,87</u>

Ο ΠΡΟΕΔΡΟΣ του Δ.Σ.

ΔΙΟΝΥΣΙΟΣ Σ. ΓΕΩΡΓΟΠΟΥΛΟΣ
Α.Δ.Τ. Ρ 658002

Αθήνα, 19 Ιουλίου 2006
Ο ΔΙΕΥΘΥΝΩΝ ΣΥΜΒΟΥΛΟΣ

ΒΑΣΙΛΕΙΟΣ Α. ΠΑΠΑΖΗΣΗΣ
Α.Δ.Τ. Σ 862405

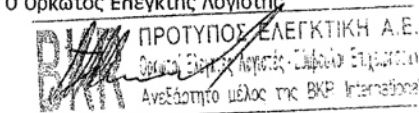
Η ΠΡΟΪΣΤΑΜΕΝΗ ΛΟΓΙΣΤΗΡΙΟΥ

ΜΑΓΔΑΛΙΝΗ Α. ΚΟΛΟΚΥΘΑ
Α.Δ.Τ. Σ 350219

ΕΚΘΕΣΗ ΕΛΕΓΧΟΥ ΟΡΚΩΤΩΝ ΕΛΕΓΚΤΩΝ ΛΟΓΙΣΤΩΝ

Προς τους Μετόχους της " ΜΕΣΟΓΕΙΟΣ ΑΝΩΝΥΜΗ ΤΕΧΝΙΚΗ ΕΜΠΟΡΙΚΗ ΚΤΗΜΑΤΙΚΗ ΕΤΑΙΡΙΑ "

Ελέγξαμε τις συνημμένες οικονομικές καταστάσεις της "ΜΕΣΟΓΕΙΟΣ ΑΝΩΝΥΜΗ ΤΕΧΝΙΚΗ ΕΜΠΟΡΙΚΗ ΚΤΗΜΑΤΙΚΗ ΕΤΑΙΡΙΑ", της εταιρικής χρήσεως που έληξε την 30 Ιουνίου 2006. Η ευθύνη της σύνταξης των οικονομικών καταστάσεων βαρύνει τη διοίκηση της εταιρίας. Η δική μας ευθύνη περιορίζεται στη διαμόρφωση και τη διατύπωση γνώμης επί των οικονομικών καταστάσεων, εδραιωμένης στο διενεργηθέντα έλεγχο. Ο έλεγχός μας διενεργήθηκε σύμφωνα με τα Ελληνικά Ελεγκτικά Πρότυπα, που είναι εναρμονισμένα με τα Διεθνή Ελεγκτικά Πρότυπα. Τα Πρότυπα αυτά απαιτούν το σχεδιασμό και την εκτέλεση του ελεγκτικού έργου κατά τρόπο που να διασφαλίζει εύλογη βεβαιότητα ότι οι οικονομικές καταστάσεις είναι απαλλαγμένες από ουσιώδεις ανακρίβειες και παραλείψεις. Ο έλεγχος περιλαμβάνει την εξέταση, σε δειγματοληπτική βάση, αποδεικτικών στοιχείων που να στηρίζουν τα ποσά και τις πληροφορίες που περιλαμβάνονται στις οικονομικές καταστάσεις. Ο έλεγχος επίσης περιλαμβάνει την αξιολόγηση των λογιστικών αρχών που ακολουθήθηκαν, των εκτιμήσεων της διοίκησης της Εταιρίας και, γενικότερα, της παρουσίας των δεδομένων στις οικονομικές καταστάσεις καθώς και την αξιολόγηση της συνέπειας της Έκθεσης του Διοικητικού Συμβουλίου με τις οικονομικές καταστάσεις. Πιστεύουμε ότι ο έλεγχος που διενεργήθηκε παρέχει επαρκή βάση για την διαμόρφωση της έκθεσής μας. Η Εταιρία έχει, από το νόμο, υποχρέωση να καταβάλλει στους εργοδοτούμενους της συγκεκριμένα χρηματικά οφέλη κατά τον χρόνο της αφηρητότητάς τους. Η σημερινή αξία των δουλευμένων αυτών υποχρεώσεων, που αναμένεται ότι θα καταβληθούν, υπολογίσθηκε στο ποσό των € 49 χιλ. Σε σχέση με τις υποχρεώσεις αυτές, δεν έχει γίνει πρόβλεψη στις συνημμένες οικονομικές καταστάσεις, με συνέπεια η καθαρή θέση της επιχείρησης να είναι κατά το ποσό αυτό μικρότερη από εκείνη που απεικονίζεται στις οικονομικές καταστάσεις, ενώ τα κέρδη μετά από φόρους της τρέχουσας χρήσεως να είναι κατά € 9 χιλ, μικρότερα από αυτά που απεικονίζονται στις οικονομικές καταστάσεις. Η φορολογική δήλωση της εταιρίας για τη κλειόμενη χρήση δεν έχει εξετασθεί από τις Φορολογικές Αρχές, με συνέπεια να υπάρχει το ενδεχόμενο επιβληθεί πρόσθετων φόρων και προσαυξήσεων κατά το χρόνο που θα εξετασθεί και θα οριστικοποιηθεί. Η έκθεση του φορολογικού ελέγχου δεν είναι δυνατόν να προβλεφθεί στο παρόν στάδιο και ως εκ τούτου, δεν έχει γίνει οποιαδήποτε πρόβλεψη στις οικονομικές καταστάσεις σε σχέση με το θέμα αυτό. Με εξαίρεση τις επιπτώσεις των θεμάτων που μνημονεύονται στην προηγούμενη παράγραφο, κατά τη γνώμη μας, οι προαναφερόμενες οικονομικές καταστάσεις απεικονίζουν με ακριβήδεια την οικονομική θέση της Εταιρίας κατά την 30η Ιουνίου 2006 και τα αποτελέσματα των εργασιών της χρήσεως που έληξε αυτή την ημερομηνία, σύμφωνα με τα Λογιστικά Πρότυπα που προδιαγράφονται από την Ελληνική εταιρική νομοθεσία και το περιεχόμενο της Έκθεσης του Διοικητικού Συμβουλίου είναι συνεπές με τις προαναφερόμενες οικονομικές καταστάσεις.

Αθήνα, 26-7-2006

Ο Ορκωτός Ελεγκτής Λογιστής

Γεώργιος Αναστ. Μπατσούδης
Α.Μ. ΣΟΕΛ 14001

BKR ΠΡΟΤΥΠΟΣ ΕΛΕΓΚΤΙΚΗ Α.Ε.
Ορκωτοί Ελεγκτές Λογιστές - Σύμβουλοι Επιχειρήσεων
Ανεξάρτητο Μέλος της BKR International